




Stunde der Gartenvögel

Wie dieser Bogen zu verwenden ist


- Notieren Sie von jeder Vogelart die höchste Anzahl, die Sie während der Beobachtungsstunde sehen (siehe Zähl-Beispiel).
- Anschließend gibt es drei Wege dem NABU Ihre Beobachtungen zu melden:
 - Übertragen Sie Ihre Beobachtungen auf den Mitmach-Coupon Ihres NABU-Faltblattes, frankieren ihn ausreichend und senden ihn an den NABU.
 - Tragen Sie Ihre Beobachtungen online ein. Diese Möglichkeit wird ab Freitag, den 9. Mai 2008 auf www.stunde-der-gartenvoegel.de freigeschaltet.
 - Oder nutzen Sie die kostenlose Rufnummer 0800 - 11 57 115. Dort werden Ihre Daten am 10., 11. und 12. Mai jeweils von 10 bis 18 Uhr direkt entgegen genommen.

Zähl-Beispiel


Wenn Sie zwei Amseln zur gleichen Zeit sehen, kreuzen Sie 1 und 2 an.



Wenn Sie danach vier Amseln gleichzeitig sehen, kreuzen Sie bis zum Feld 4 an, nicht bis 6.



Wenn Sie später drei Amseln sehen, bleiben Sie bei 4. Kreuzen sie nicht 7 an.





Amsel

1	2	3	4	5
6	7	8	9	10
11	12	13	14	15



Grünfink

1	2	3	4	5
6	7	8	9	10
11	12	13	14	15



Mauersegler

1	2	3	4	5
6	7	8	9	10
11	12	13	14	15



Blaumeise

1	2	3	4	5
6	7	8	9	10
11	12	13	14	15



Hausrotschwanz

1	2	3	4	5
6	7	8	9	10
11	12	13	14	15



Mehlschwalbe

1	2	3	4	5
6	7	8	9	10
11	12	13	14	15



Buchfink

1	2	3	4	5
6	7	8	9	10
11	12	13	14	15



Haussperling

1	2	3	4	5
6	7	8	9	10
11	12	13	14	15



Rotkehlchen

1	2	3	4	5
6	7	8	9	10
11	12	13	14	15



Elster

1	2	3	4	5
6	7	8	9	10
11	12	13	14	15



Kohlmeise

1	2	3	4	5
6	7	8	9	10
11	12	13	14	15



Star

1	2	3	4	5
6	7	8	9	10
11	12	13	14	15



Weitere Art

1	2	3	4	5
6	7	8	9	10
11	12	13	14	15



Weitere Art

1	2	3	4	5
6	7	8	9	10
11	12	13	14	15



Weitere Art

1	2	3	4	5
6	7	8	9	10
11	12	13	14	15